

Instrucciones para el envío de muestras.

*Cumplimente los datos personales. La dirección de correo electrónico servirá para la comunicación de los resultados, asegúrese de que es perfectamente legible.

*Si es la primera vez que utiliza un servicio de este tipo, lea detenidamente las instrucciones de toma y envío de muestras que puede encontrar en la segunda página de este documento o en www.anddna.es.

*Para cualquier duda póngase en contacto con nosotros escribiendo a: info@anddna.es o llamando al 693016736.

Datos del cliente.

Nombre:

DNI/NIF:

Dirección:

e-mail:

Teléfono:

Forma de pago:

En primer lugar pliegue por aquí.



PARENTAL HEMBRA


Id. Muestra (a rellenar por el laboratorio)

PARENTAL MACHO

Id. Muestra (a rellenar por el laboratorio)


Especie:

Identificación: Nombre, N° anilla, etc.



Especie:

Identificación: Nombre, N° anilla, etc.



En segundo lugar pliegue por aquí.



PRODUCTO

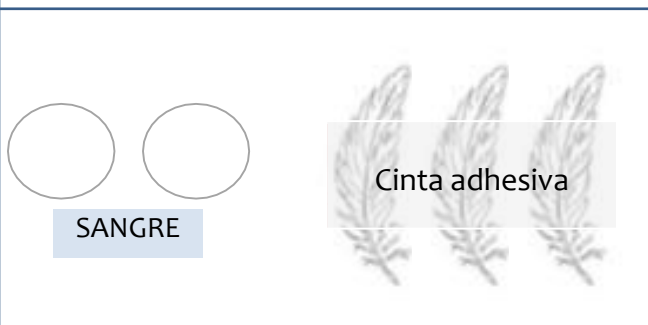
Id. Muestra (a rellenar por el laboratorio)

PRODUCTO

Id. Muestra (a rellenar por el laboratorio)

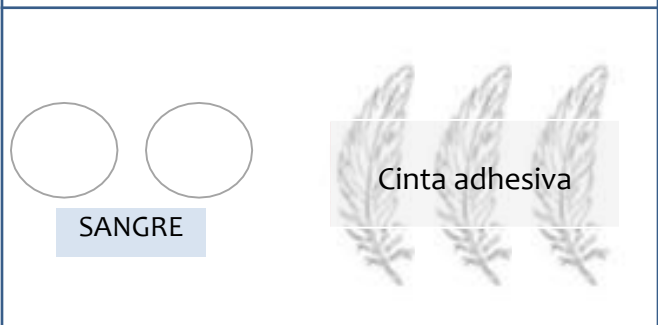
Especie:

Identificación: Nombre, N° anilla, etc.



Especie:

Identificación: Nombre, N° anilla, etc.



Instrucciones para la toma y envío de muestras.

(Puede ampliar esta información en www.anddna.es)

Instrucciones para la toma de muestras..

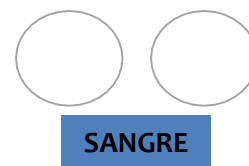
Cumplimente los datos personales. La dirección de correo electrónico servirá para la comunicación de los resultados, asegúrese de que es perfectamente legible.

PLUMAS. Arranque 4-6 plumas. Es imprescindible que las plumas sean arrancadas, no sirven las de muda ni las que se caen solas. Es preferible que las plumas sean de tamaño medio. Si se trata de plumas en crecimiento **que muestran rastros de sangre** (como es el caso de aves muy jóvenes), son suficientes 2 plumas.


Péguelas con cinta adhesiva en el lugar indicado dejando libre el cañón (cálamo) de la pluma, que será la parte sobre la que realizaremos el análisis. Evite el uso de bolsas de plástico.



SANGRE. Deposite unas gotas de sangre en los círculos indicados y deje secar al aire. Si lo desea, puede enviar la sangre en otro formato, como tubo, jeringuilla, impregnando un hisopo, etc.



Instrucciones para el envío:

*Doble la hoja de solicitud por los lugares indicados () evitando que las muestras entren en contacto unas con otras.

*Realice el pago mediante:

-Transferencia bancaria - BBVA: ES41-0182-2100-65-0201706065

No olvide indicar en el concepto el nombre del solicitante al realizar los pagos.

*Envíe las solicitudes a :

AndDNA

c/ Juan Carlos I nº 4

Villaviciosa de Córdoba

14300 Córdoba

*El plazo para la obtención de los resultados oscila entre 7 y 12 días laborables (desde la recepción de las muestras en el laboratorio). Los resultados se comunicarán mediante correo electrónico.